Des cartons

Des cartons
Voilà quelques exemples de carton facile à faire.
Utilisez du papier normal par exemple du 80g.
Respecter l'ordre indiqué du pliage de la découpe et de la chronologie de montage.
N'utilisez pas un cutter pour plier le papier mais plutôt une spatule comme l'exemple de la photo
Insérer un carton à l'intérieur de 14.7 x 9.7 mm pour les cartons longs et 9.7 x 9.7 mm pour les cartons carrés.

Boxes
Here are some examples of cardboard easy to do.
Use plain paper for example 80g.
Do not use cutter to fold the paper but rather a spatula as the example shown in the photo
Respect the indicated order of cutting and bending of the mounting chronology.
Place cardboard within 14.7 x 9.7 mm long for cartons and 9.7 x 9.7 mm for square boxes.



Reproduction commerciale interdite
Keine kommerzielle Vervielfältigung
No commercial reproduction

Copyright Gilbert Gribi mars 2012

Des cartons

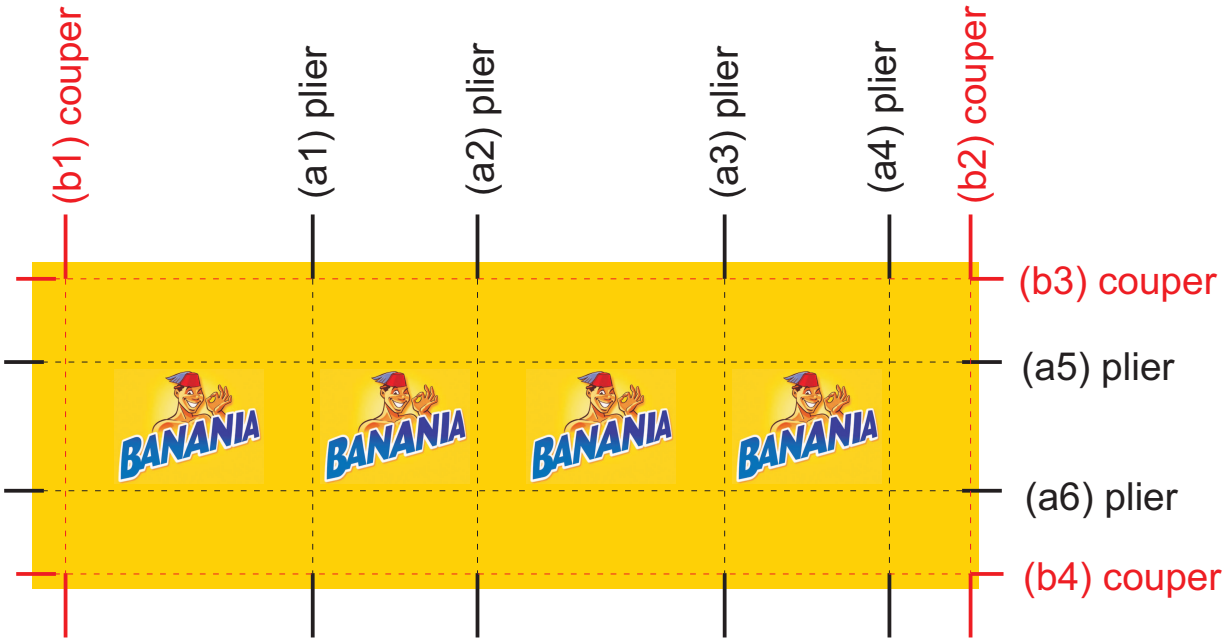



couper =

plier = 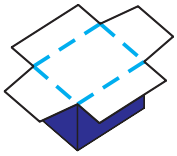

Reproduction commerciale interdite
Keine kommerzielle Vervielfältigung
No commercial reproduction

Copyright Gilbert Gribi mars 2012

Des cartons



Copyright Gilbert Gribi mars 2012

Reproduction commerciale interdite
Keine kommerzielle Vervielfältigung
No commercial reproduction

Des cartons



Copyright Gilbert Gribi mars 2012

Reproduction commerciale interdite
Keine kommerzielle Vervielfältigung
No commercial reproduction

Des cartons



Copyright Gilbert Gribi mars 2012

Reproduction commerciale interdite
Keine kommerzielle Vervielfältigung
No commercial reproduction